

Crédit photo : Éric Labonté, MAPAQ  
Bergerie Fleurbaud

SEMRPQ

## DEVENU UN SERVICE INDISPENSABLE POUR LES ÉLEVEURS-SÉLECTIONNEURS

*le service de formation sur la conformation  
fonctionnelle des sujets reproducteurs fait jaser !*

CATHY MICHAUD, DIRECTRICE GÉNÉRALE, SEMRPQ

**L**eader dans le développement de cet appui aux élevages québécois, le service offert par la SEMRPQ vient en soutien à la sélection des animaux reproducteurs. Différents outils ont été développés lors du présent projet qui permet à la province de se démarquer et de pouvoir offrir aux élevages de multiplicateurs des sujets qui repoussent encore plus les limites de l'excellence pour le bénéfice de la filière ovine.

Soucieux d'offrir une qualité toujours meilleure et performante pour le schéma de production québécois, les éleveurs doivent s'adapter à la régie intensive ainsi qu'aux sujets prolifiques beaucoup plus présents dans nos fermes. La capacité des sujets reproducteurs ainsi que la qualité de la glande mammaire sont des éléments clés sur lesquels la sélection doit s'orienter. La formation des éleveurs est une avenue à privilégier et ceux-ci ont bien répondu à l'offre de service. L'analyse de troupeau aura aussi permis aux éleveurs d'avoir un œil externe par notre formateur chevronné et

déceler les lacunes majeures des femelles reproductives dans une ferme tout en proposant des stratégies d'amélioration. Un fait intéressant à noter est aussi que le formateur remarque, suite à l'application de ses recommandations, une amélioration significative de la qualité phénotypique des sujets reproducteurs lors d'un deuxième et troisième passage sur les fermes. Comme quoi la formation à la ferme de manière personnalisée

aura toujours sa place en matière de formation continue.

**Analyse globale de conformation du troupeau**

Service des éléments de données de race pure du Québec

ION DE LA FERME : \_\_\_\_\_ RACE OU CROISEMENT ANALYSÉ : \_\_\_\_\_

UNITS COMPOSANT LE TROUPEAU	BIBES			BÉLIERS			REPLACEMENT		
	STAG/ÂGE MOYEN	REPR	REPR	REPR	REPR	REPR	REPR	REPR	REPR
CONDITION GÉNÉRALE	Condition corporelle								
APACITÉ	Longueur du corps								
	Largeur du bassin								
	Passage des sautelles								
TRUCURE	Force épaules/complètes								
	Force du dos								
TÊTES ET MEMBRES	Qualité de la tête								
	Force des membres arrières								
SUSCULATURE/DEV.	Force des membres arrières								
	Développement								
QUALITÉ DU PIS	Forme								
	Volume								
MENTION	Ligament suspensaire								
	Qualité des téguments								

Stratégies de sélection à privilégier : \_\_\_\_\_

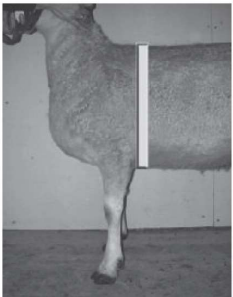
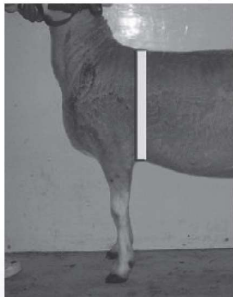

## La conformation, un facteur clé à ne pas négliger

Entre le sevrage et 5 à 8 mois sont les épisodes ou les défauts de conformation apparaissent et que les taux de sélection sont le plus élevés. Il faut savoir que la sélection est cruciale parce que certains défauts de conformations peuvent

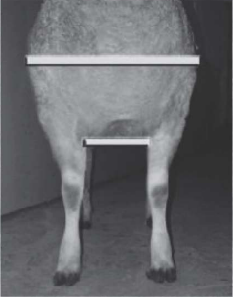
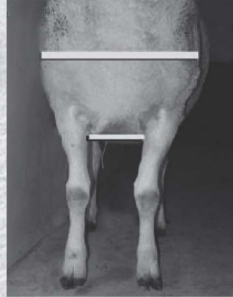
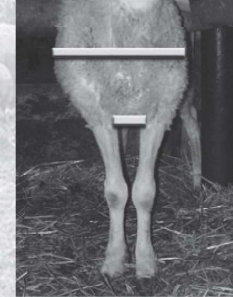
affecter les performances génétiques et une croissance déficiente peut hypothéquer un animal pour la durée de sa vie productive. Le manque de capacité, le manque de gabarit et de développement, les problèmes de dentition, les problèmes de membres et la déficience de la qualité de la glande

mammaire sont des caractéristiques à éviter des élevages. Si on parle ici de capacité, il faut savoir que les animaux reproducteurs doivent avoir une capacité adéquate, particulièrement les races prolifiques pour lesquelles la consommation d'une quantité suffisante de matière sèche représente un défi pour les éleveurs. Afin de mettre des images sur des mots, voici quelques exemples sur deux angles différents en partant des sujets qui sont recherchés jusqu'à ceux à ne pas sélectionner. ■

### Capacité au passage des sangles- vue de côté

EXTRÊMEMENT FORTE	CORRECTE / MOYENNE	FAIBLE / MÉDIOCRE
Cage thoracique très profonde Côtes avant et arrière très longues (baril très profond et désirable)	Cage thoracique de bonne profondeur Côtes arrière longues, mais côtes avant un peu plus fermées (baril profond)	Animal très serré au coeur, non désirable Côtes avant très serrées, côtes arrière courtes (baril très peu profond)
		
TRÈS RECHERCHÉ	RECHERCHÉ	NE PAS SÉLECTIONNER <input type="checkbox"/>

### Capacité au poitrail- vue de l'avant

EXTRÊMEMENT FORTE	CORRECTE / MOYENNE	FAIBLE / MÉDIOCRE
Avant-train très large. Épaules larges et solides. Excellent espacement entre les membres antérieurs.	Avant-train d'une bonne largeur. Épaules bien constituées. Bon espacement entre les membres antérieurs.	Animal très serré à l'avant-train. Épaules fines. Membres antérieurs très rapprochés. Manque de capacité évident.
		
TRÈS RECHERCHÉ	RECHERCHÉ	NE PAS SÉLECTIONNER <input type="checkbox"/>

*Ce n'est pas terminé, vous pouvez encore bénéficier de la formation complète lors de la prochaine évaluation printanière de 2020. Les services disponibles sont :*

- Une formation sur la capacité au passage des sangles et sur le système mammaire;
- Appui à la sélection de groupe (mâles et femelles/agneaux de plus de 100 jours);
- Analyse globale du troupeau sur la conformation (forces/faiblesses, points à améliorer, stratégies);
- Évaluation de la conformation de mâles de reproduction.

*Pour tout savoir sur les modalités associées à ce service, consulter notre site internet au :*

[www.semrpq.net](http://www.semrpq.net)

PARTENARIAT  
CANADIEN pour  
L'AGRICULTURE

Canada Québec



**Besoin de sujets de remplacement de qualité supérieure, veuillez consulter :**

- Liste des membres de la SEMRPQ 2019 au [www.semrpq.net](http://www.semrpq.net)
- Consulter les listes des béliers Top-Conformation
- Liste des béliers élites et améliorateurs [www.genovis.ca](http://www.genovis.ca)